

# ドイツ世界コーポレート・ハイブリッド証券ファンド（年4回決算型）

## Aコース（為替ヘッジあり）／Bコース（為替ヘッジなし）

### 愛称：金のがちょう

**交付運用報告書** 追加型投信／内外／資産複合 作成対象期間（2022年2月8日～2022年8月8日）

第23期（決算日：2022年5月9日）第24期（決算日：2022年8月8日）

第24期末（2022年8月8日）	
Aコース（為替ヘッジあり）	
基準価額	8,886円
純資産総額	1,702百万円
第23期～第24期 （2022年2月8日～2022年8月8日）	
騰落率	△12.2%
分配金合計	120円

第24期末（2022年8月8日）	
Bコース（為替ヘッジなし）	
基準価額	10,755円
純資産総額	80百万円
第23期～第24期 （2022年2月8日～2022年8月8日）	
騰落率	△7.3%
分配金合計	140円

（注）騰落率は収益分配金（税込み）を分配時に再投資したものとみなして計算したものです。

### ■受益者のみなさまへ

平素は格別のご愛顧を賜り厚く御礼申し上げます。

さて、「ドイツ世界コーポレート・ハイブリッド証券ファンド（年4回決算型）Aコース（為替ヘッジあり）／Bコース（為替ヘッジなし）（愛称：金のがちょう）」は、2022年8月8日に第24期の決算を行いました。当ファンドは、世界各国の企業が発行するハイブリッド証券（劣後債及び優先証券等（偶発転換社債等も含まれます。）をいいます。）を主要投資対象とし、信託財産の着実な成長と安定した収益の確保を目指して運用を行います。当作成期につきましてもそれに沿った運用を行いました。ここに運用状況をご報告申し上げます。

今後とも一層のご愛顧を賜りますよう、お願い申し上げます。

- 当ファンドは、投資信託約款において運用報告書（全体版）に記載すべき事項を、電磁的方法によりご提供する旨を定めております。右記＜お問い合わせ先＞ホームページの「トップページ」→「投資信託」→「運用報告書一覧」のページにおいて運用報告書（全体版）を閲覧及びダウンロードすることができます。
- 運用報告書（全体版）は、受益者の方からのご請求により交付されます。交付をご請求される方は、販売会社までお問い合わせください。

ドイツ・アセット・マネジメント株式会社  
東京都千代田区永田町 2-11-1 山王パークタワー

＜お問い合わせ先＞

電話番号：03-5156-5108

受付時間：営業日の午前9時～午後5時

<https://funds.dws.com/jp/>

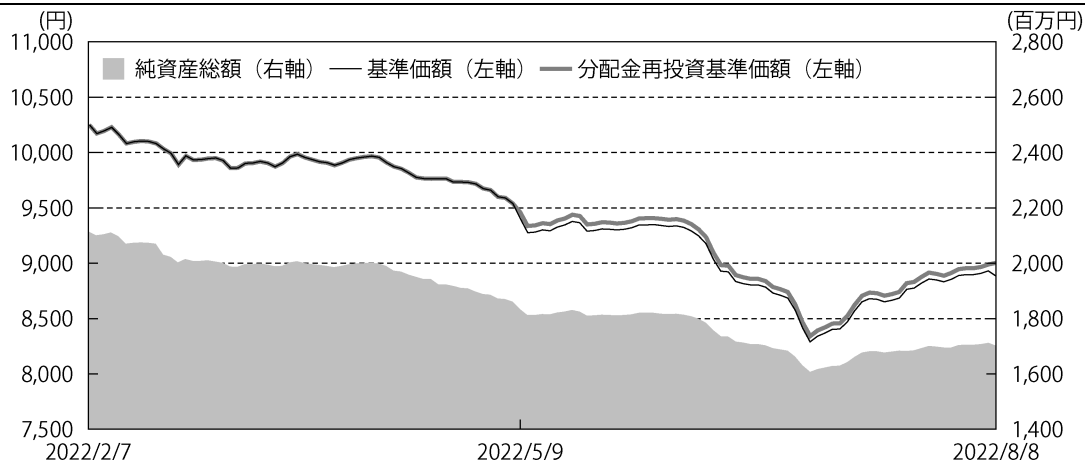
\*お取引内容等につきましては、ご購入された販売会社にお問い合わせください。

## 運用経過

### 【Aコース（為替ヘッジあり）】

#### ■基準価額等の推移について

（2022年2月8日～2022年8月8日）



第23期首：10,249円

第24期末：8,886円（既払分配金（税込み）：120円）

騰落率：△12.2%（分配金再投資ベース）

（注）分配金再投資基準価額は、収益分配金（税込み）を分配時に再投資したものとみなして計算したもので、ファンド運用の本質的なパフォーマンスを示すものです。ただし、上記対象期間中の分配金が0円のファンドにつきましては基準価額と重なって表示されております。

（注）分配金を再投資するかどうかについてはお客様がご利用のコースにより異なります。また、ファンドの購入価額により課税条件も異なります。したがって、お客様の損益の状況を示すものではありません。

#### ■基準価額の主な変動要因

当ファンドは、マザーファンドへの投資を通じて、主に世界各国の企業が発行するハイブリッド証券（劣後債及び優先証券等（偶発転換社債等も含まれます。）をいいます。）に投資を行い、信託財産の着実な成長と安定した収益の確保を目指して運用を行いました。高インフレへの対応として欧米が金融正常化を進めたことで、米国や欧州（ドイツ）の10年国債利回り（長期金利\*）が上昇したことに加え、ロシアによるウクライナ侵攻や景気減速に対する警戒感を背景にリスク回避の流れが広がる中でコーポレート・ハイブリッド証券市場も軟調に推移し、基準価額は下落しました。

\*金利：債券価格は金利変動の影響を受けます。一般的に金利が低下した場合には債券価格は上昇し、逆に金利が上昇した場合には債券価格は下落する傾向があります。

## ■ 1万口当たりの費用明細

項 目	第23期～第24期 2022年2月8日～2022年8月8日		項 目 の 概 要
	金 額	比 率	
(a) 信 託 報 酬	55円	0.592%	(a) 信託報酬＝期中の平均基準価額×信託報酬率 ※期中の平均基準価額は9,353円です。
(投 信 会 社)	(28)	(0.302)	委託した資金の運用等の対価
(販 売 会 社)	(26)	(0.274)	購入後の情報提供、運用報告書等各种書類の送付、口座内でのファンドの管理等の対価
(受 託 会 社)	( 2)	(0.016)	運用財産の管理、委託会社からの指図の実行等の対価
(b) そ の 他 費 用	7	0.073	(b) その他費用＝期中のその他費用÷期中の平均受益権口数
(保 管 費 用)	( 1)	(0.015)	海外における保管銀行等に支払う有価証券等の保管及び資金の送金・資産の移転等に要する費用
(監査費用・印刷費用等)	( 6)	(0.058)	監査法人等に支払うファンドの監査に係る費用や目論見書や運用報告書の作成に係る費用等
合 計	62	0.665	

(注) 期中において発生した費用（消費税のかかるものは消費税を含む）は追加、解約によって受益権口数に変動があるため、簡便法により算出した結果です。なお、その他費用は、当ファンドが組み入れているマザーファンドが支払った金額のうち、当ファンドに対応するものを含みます。

(注) 各項目ごとに円未満は四捨五入してあります。

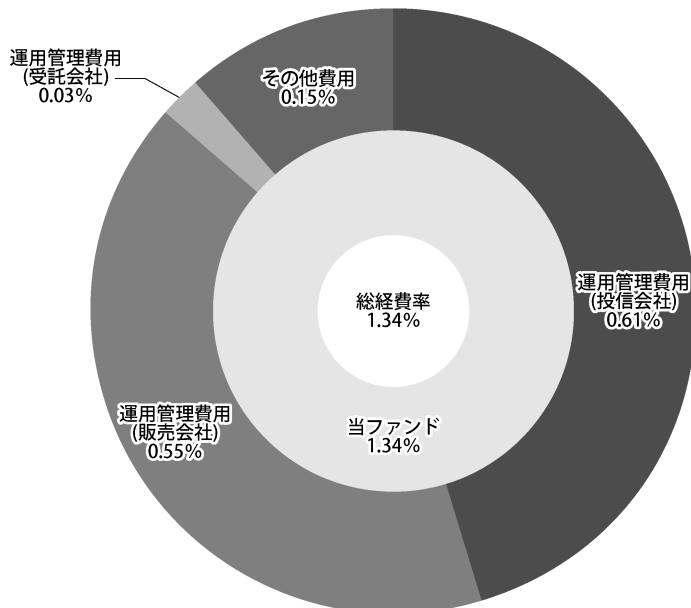
(注) 各比率は1万口当たりのそれぞれの費用金額を期中の平均基準価額で除して100を乗じたものです。

(注) 監査費用・印刷費用等にはマイナス金利に係る費用等を含みます。

**（参考情報）**

○**総経費率**

当作成期中の運用・管理にかかった費用の総額（原則として、募集手数料、売買委託手数料及び有価証券取引税を除く。）を作成期中の平均受益権口数に作成期中の平均基準価額（1口当たり）を乗じた数で除した総経費率（年率）は1.34%です。



(注) 当ファンドの費用は1万口当たりの費用明細において用いた簡便法により算出したものです。

(注) 各費用は、原則として、募集手数料、売買委託手数料及び有価証券取引税を含みません。

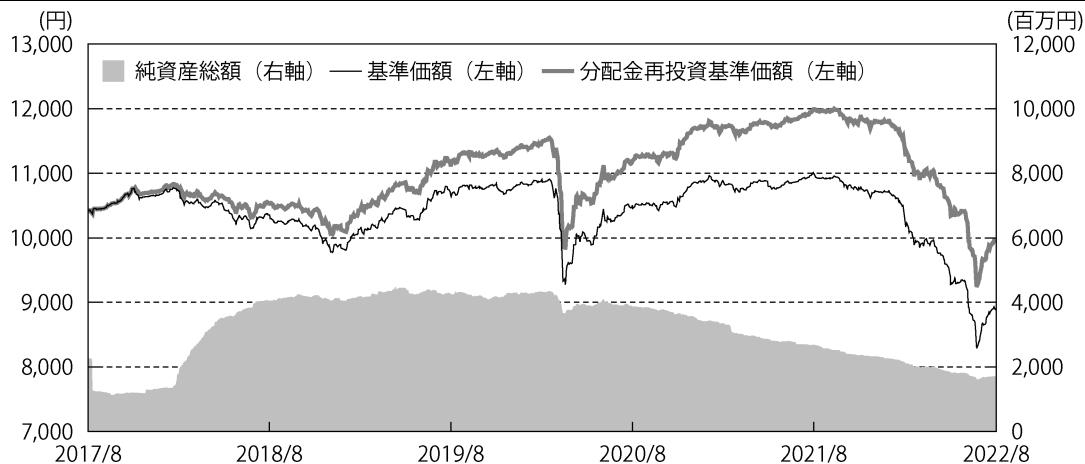
(注) 各比率は、年率換算した値です。

(注) 当ファンドの費用は、マザーファンドが支払った費用を含みます。

(注) 上記の前提条件で算出したものです。このため、これらの値はあくまでも参考であり、実際に発生した費用の比率とは異なります。

## ■最近5年間の基準価額等の推移について

（2017年8月7日～2022年8月8日）



(注) 分配金再投資基準価額は、収益分配金（税込み）を分配時に再投資したものとみなして計算したもので、ファンド運用の本質的なパフォーマンスを示すものです。ただし、上記対象期間中の分配金が0円のファンドにつきましては基準価額と重なって表示されております。

(注) 分配金を再投資するかどうかについてはお客様がご利用のコースにより異なります。また、ファンドの購入価額により課税条件も異なります。したがって、お客様の損益の状況を示すものではありません。

	2017年8月7日	2018年8月7日	2019年8月7日	2020年8月7日	2021年8月10日	2022年8月8日
基準価額 (円)	10,419	10,295	10,636	10,454	10,949	8,886
期間分配金合計（税込み） (円)	—	240	240	240	240	240
分配金再投資基準価額騰落率 (%)	—	1.1	5.7	0.6	7.1	△16.8
純資産総額 (百万円)	2,255	4,040	4,248	3,858	2,675	1,702

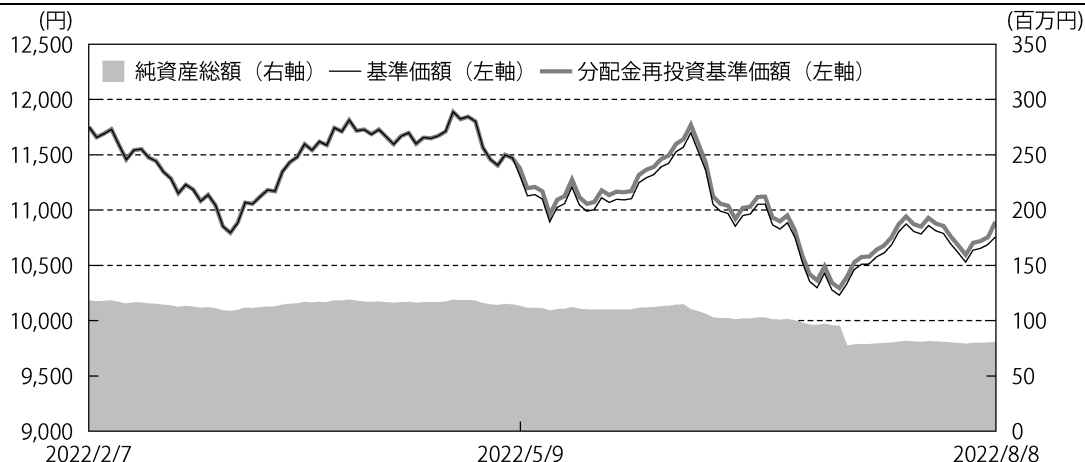
- 当ファンドは、ドイチェ世界コーポレート・ハイブリッド証券マザーファンドへの投資を通じて、主に世界各国の企業が発行するハイブリッド証券（劣後債及び優先証券等（偶発転換社債等も含まれます。）をいいます。）に投資を行い、信託財産の着実な成長と安定した収益の確保を目指して運用を行うことを基本としております。そのため、ファンドの収益率を測る適切なインデックスが存在せず、ベンチマーク及び参考指数を設けておりません。

## 運用経過

### 【Bコース（為替ヘッジなし）】

#### ■基準価額等の推移について

（2022年2月8日～2022年8月8日）



第23期首：11,749円

第24期末：10,755円（既払分配金（税込み）：140円）

騰落率：△7.3%（分配金再投資ベース）

（注）分配金再投資基準価額は、収益分配金（税込み）を分配時に再投資したものとみなして計算したもので、ファンド運用の本質的なパフォーマンスを示すものです。ただし、上記対象期間中の分配金が0円のファンドにつきましては基準価額と重なって表示されております。

（注）分配金を再投資するかどうかについてはお客様がご利用のコースにより異なります。また、ファンドの購入価額により課税条件も異なります。したがって、お客様の損益の状況を示すものではありません。

#### ■基準価額の主な変動要因

当ファンドは、マザーファンドへの投資を通じて、主に世界各国の企業が発行するハイブリッド証券（劣後債及び優先証券等（偶発転換社債等も含まれます。）をいいます。）に投資を行い、信託財産の着実な成長と安定した収益の確保を目指して運用を行いました。高インフレへの対応として欧米が金融正常化を進めたことで、米国や欧州（ドイツ）の10年国債利回り（長期金利\*）が上昇したことに加え、ロシアによるウクライナ侵攻や景気減速に対する警戒感を背景にリスク回避の流れが広がる中でコーポレート・ハイブリッド証券市場も軟調に推移し、基準価額は下落しました。一方、ユーロが対円で上昇したことは、プラス要因となりました。

\*金利：債券価格は金利変動の影響を受けます。一般的に金利が低下した場合には債券価格は上昇し、逆に金利が上昇した場合には債券価格は下落する傾向があります。

## ■ 1万口当たりの費用明細

項 目	第23期～第24期 2022年2月8日～2022年8月8日		項 目 の 概 要
	金 額	比 率	
(a) 信 託 報 酬	66円	0.592%	(a) 信託報酬＝期中の平均基準価額×信託報酬率 ※期中の平均基準価額は11,152円です。
(投 信 会 社)	(34)	(0.302)	委託した資金の運用等の対価
(販 売 会 社)	(31)	(0.274)	購入後の情報提供、運用報告書等各种書類の送付、口座内でのファンドの管理等の対価
(受 託 会 社)	( 2)	(0.016)	運用財産の管理、委託会社からの指図の実行等の対価
(b) そ の 他 費 用	8	0.072	(b) その他費用＝期中のその他費用÷期中の平均受益権口数
(保 管 費 用)	( 2)	(0.014)	海外における保管銀行等に支払う有価証券等の保管及び資金の送金・資産の移転等に要する費用
(監査費用・印刷費用等)	( 7)	(0.058)	監査法人等に支払うファンドの監査に係る費用や目論見書や運用報告書の作成に係る費用等
合 計	74	0.664	

(注) 期中において発生した費用（消費税のかかるものは消費税を含む）は追加、解約によって受益権口数に変動があるため、簡便法により算出した結果です。なお、その他費用は、当ファンドが組み入れているマザーファンドが支払った金額のうち、当ファンドに対応するものを含みます。

(注) 各項目ごとに円未満は四捨五入してあります。

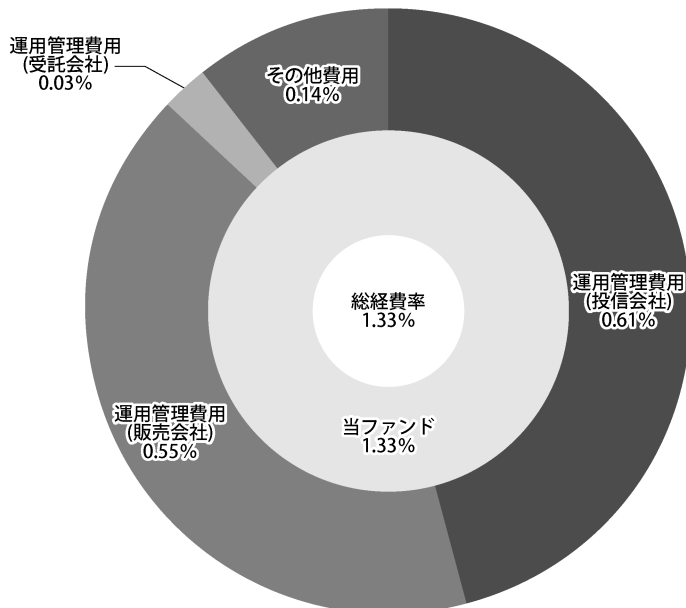
(注) 各比率は1万口当たりのそれぞれの費用金額を期中の平均基準価額で除して100を乗じたものです。

(注) 監査費用・印刷費用等にはマイナス金利に係る費用等を含みます。

**（参考情報）**

○**総経費率**

当作成期中の運用・管理にかかった費用の総額（原則として、募集手数料、売買委託手数料及び有価証券取引税を除く。）を作成期中の平均受益権口数に作成期中の平均基準価額（1口当たり）を乗じた数で除した総経費率（年率）は1.33%です。



(注) 当ファンドの費用は1万口当たりの費用明細において用いた簡便法により算出したものです。

(注) 各費用は、原則として、募集手数料、売買委託手数料及び有価証券取引税を含みません。

(注) 各比率は、年率換算した値です。

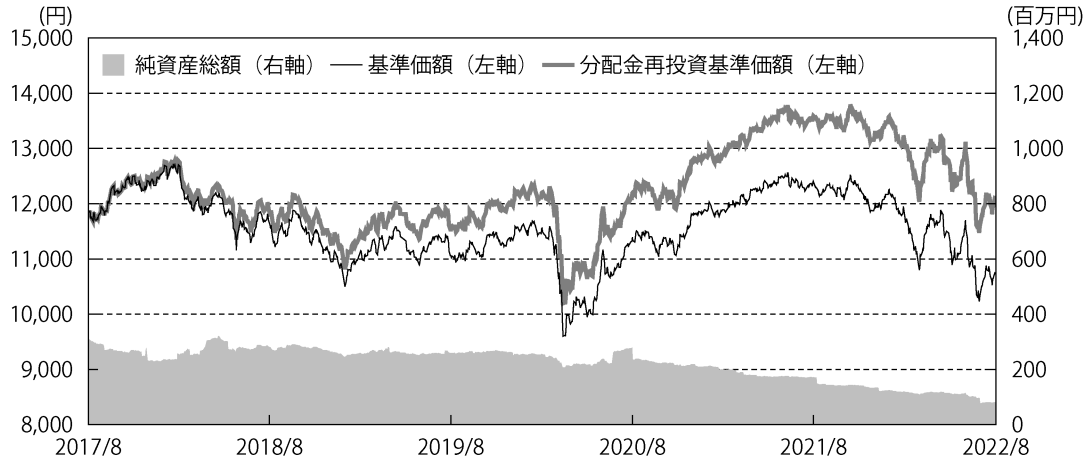
(注) 当ファンドの費用は、マザーファンドが支払った費用を含みます。

(注) 上記の前提条件で算出したものです。このため、これらの値はあくまでも参考であり、実際に発生した費用の比率とは異なります。



■最近5年間の基準価額等の推移について

（2017年8月7日～2022年8月8日）



(注) 分配金再投資基準価額は、収益分配金（税込み）を分配時に再投資したものとみなして計算したもので、ファンド運用の本質的なパフォーマンスを示すものです。ただし、上記対象期間中の分配金が0円のファンドにつきましては基準価額と重なって表示されております。

(注) 分配金を再投資するかどうかについてはお客様がご利用のコースにより異なります。また、ファンドの購入価額により課税条件も異なります。したがって、お客様の損益の状況を示すものではありません。

	2017年8月7日	2018年8月7日	2019年8月7日	2020年8月7日	2021年8月10日	2022年8月8日
基準価額 (円)	11,844	11,549	11,026	11,337	12,302	10,755
期間分配金合計 (税込み) (円)	—	280	280	280	280	280
分配金再投資基準価額騰落率 (%)	—	△0.2	△2.1	5.5	11.1	△10.4
純資産総額 (百万円)	308	279	258	235	170	80

●当ファンドは、ドイチェ世界コーポレート・ハイブリッド証券マザーファンドへの投資を通じて、主に世界各国の企業が発行するハイブリッド証券（劣後債及び優先証券等（偶発転換社債等も含みます。）をいいます。）に投資を行い、信託財産の着実な成長と安定した収益の確保を目指して運用を行うことを基本としております。そのため、ファンドの収益率を測る適切なインデックスが存在せず、ベンチマーク及び参考指数を設けておりません。

## ■投資環境について

（2022年2月8日～2022年8月8日）

当作成期では、主要な指標となる米国、ドイツの10年国債利回り（長期金利）は上昇しました（価格は下落）。米国では、米連邦準備制度理事会（FRB）が早いペースで利上げを進めたことから、長期金利は上昇しました。欧州では、欧州中央銀行（ECB）が量的金融緩和を終了し、利上げを開始したこと等を背景に、長期金利は上昇しました。コーポレート・ハイブリッド証券市場では、ロシア・ウクライナ情勢の不透明感や、欧米の利上げを受けた景気減速懸念を背景に、投資家はリスク回避姿勢を強め、軟調に推移しました。また、欧米金利の上昇も加わり、価格は下落しました。

為替市場では、欧米が利上げを進める一方で、日銀は金融緩和と政策を維持したことを背景に、主要国通貨に対しての円売りが優勢となり、ユーロは対円で上昇しました。

## ■当該投資信託のポートフォリオについて

（2022年2月8日～2022年8月8日）

### 【Aコース（為替ヘッジあり）】／【Bコース（為替ヘッジなし）】

当ファンドでは当初の運用方針通り、マザーファンドへの投資を通じて、主に世界各国の企業が発行するハイブリッド証券（劣後債及び優先証券等（偶発転換社債等も含まれます。）をいいます。）に投資を行い、信託財産の着実な成長と安定した収益の確保を目指して運用を行いました。

### （ドイチェ世界コーポレート・ハイブリッド証券マザーファンド）

当ファンドでは当初の運用方針通り、主に世界各国の企業が発行するハイブリッド証券（劣後債及び優先証券等（偶発転換社債等も含まれます。）をいいます。）に投資を行い、信託財産の着実な成長と安定した収益の確保を目指して運用を行いました。

当ファンドは、主に世界各国の企業が発行するハイブリッド証券を対象に投資を行いました。作成期末時点のポートフォリオについては、通貨別ではユーロの配分を多めとし、国別では、フランス、イギリス、オランダ等の主要国への配分を高めとしました。

## ■ベンチマークとの差異について

（2022年2月8日～2022年8月8日）

当ファンドは運用の目標となるベンチマークや参考指数がないため、本項目は記載しておりません。

## ■分配金について

### 【Aコース（為替ヘッジあり）】

基準価額水準等を勘案して、第23期、第24期とも60円（税引前）といたしました。なお、留保された収益金につきましては、当ファンドの運用の基本方針に基づき運用させていただきます。

#### 【分配原資の内訳】

（1万口当たり・税引前）

	第23期	第24期
	2022年2月8日～2022年5月9日	2022年5月10日～2022年8月8日
当期分配金	60円	60円
（対基準価額比率）	0.634%	0.671%
当期の収益	54	58
当期の収益以外	5	1
翌期繰越分配対象額	1,187	1,187

（注）対基準価額比率は当期分配金（税引前）の期末基準価額（分配金込み）に対する比率であり、ファンドの収益率とは異なります。

（注）当期の収益、当期の収益以外は小数点以下切捨てで算出しているため合計が当期分配金（税引前）と一致しない場合があります。

### 【Bコース（為替ヘッジなし）】

基準価額水準等を勘案して、第23期、第24期とも70円（税引前）といたしました。なお、留保された収益金につきましては、当ファンドの運用の基本方針に基づき運用させていただきます。

#### 【分配原資の内訳】

（1万口当たり・税引前）

	第23期	第24期
	2022年2月8日～2022年5月9日	2022年5月10日～2022年8月8日
当期分配金	70円	70円
（対基準価額比率）	0.615%	0.647%
当期の収益	63	66
当期の収益以外	6	3
翌期繰越分配対象額	2,871	2,877

（注）対基準価額比率は当期分配金（税引前）の期末基準価額（分配金込み）に対する比率であり、ファンドの収益率とは異なります。

（注）当期の収益、当期の収益以外は小数点以下切捨てで算出しているため合計が当期分配金（税引前）と一致しない場合があります。

## 今後の運用方針

### 【Aコース（為替ヘッジあり）】／【Bコース（為替ヘッジなし）】

当ファンドでは引き続き当初の運用方針通り、マザーファンドへの投資を通じて、主に世界各国の企業が発行するハイブリッド証券（劣後債及び優先証券等（偶発転換社債等も含まれます。）をいいます。）に投資を行い、信託財産の着実な成長と安定した収益の確保を目指して運用を行います。

### （ドイツ世界コーポレート・ハイブリッド証券マザーファンド）

当ファンドでは引き続き当初の運用方針通り、主に世界各国の企業が発行するハイブリッド証券（劣後債及び優先証券等（偶発転換社債等も含まれます。）をいいます。）に投資を行い、信託財産の着実な成長と安定した収益の確保を目指して運用を行います。

国債市場については、欧米ともにインフレ対応で利上げを続けていることから、金利に上昇圧力が働くとみえています。一方で、利上げを受けた景気減速懸念が高まっていることは金利の低下要因と見ています。

コーポレート・ハイブリッド証券市場については主要国の金融政策を巡る憶測や景気減速懸念、企業業績の不透明感が変動要因になると見られます。もっとも、状況が落ち着いていけば相対的な利回りの高さを背景に市場への資金流入も回復していくと考えられます。運用方針としましては、引き続き、世界各国の企業が発行するハイブリッド証券への投資を継続し、安定した収益の確保を目指す方針です。

## お知らせ

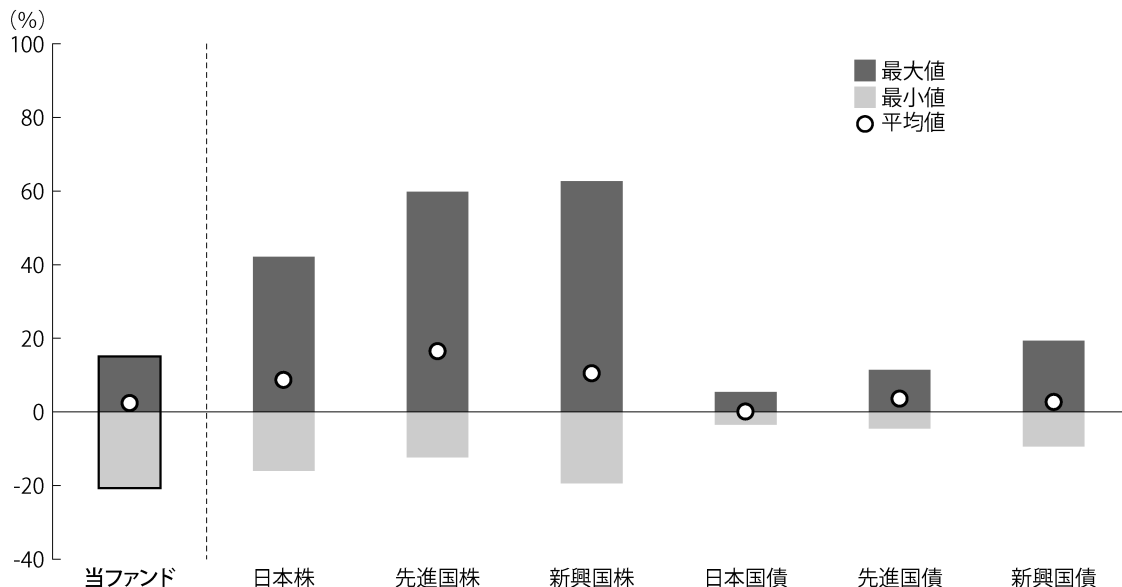
該当事項はございません。

## 当ファンドの概要

商品分類	追加型投信／内外／資産複合	
信託期間	2016年8月8日から2026年8月7日まで	
運用方針	信託財産の着実な成長と安定した収益の確保を目指して運用を行います。	
主要投資対象	当ファンド	ドイツ世界コーポレート・ハイブリッド証券マザーファンドの受益証券を主要投資対象とします。
	ドイツ世界コーポレート・ハイブリッド証券マザーファンド	主に世界各国の企業が発行するハイブリッド証券（劣後債及び優先証券等（偶発転換社債等も含まれます。）をいいます。）に投資します。
運用方法	主としてドイツ世界コーポレート・ハイブリッド証券マザーファンド受益証券への投資を通じて、世界各国の企業が発行するハイブリッド証券（劣後債及び優先証券等（偶発転換社債等も含まれます。）をいいます。）に投資を行い、信託財産の着実な成長と安定した収益の確保を目指して運用を行います。実質外貨建資産については、Aコース（為替ヘッジあり）については原則として対円での為替ヘッジを行います。Bコース（為替ヘッジなし）については、原則として対円での為替ヘッジを行いません。	
分配方針	<p>毎決算時（原則として毎年2月、5月、8月、11月の各7日。ただし、当該日が休業日の場合は翌営業日。）に、原則として以下の方針に基づき収益分配を行います。</p> <p>①分配対象額の範囲は、経費等控除後の繰越分を含めた利子・配当収益及び売買益（評価益を含みません。）等の全額とします。</p> <p>②収益分配金額は、委託会社が基準価額水準及び市況動向等を勘案して決定します。ただし、分配対象額が少額の場合には分配を行わないことがあります。</p> <p>③留保益の運用については特に制限を設けず、委託会社の判断に基づき、元本部分と同一の運用を行います。</p>	

## 代表的な資産クラスとの騰落率の比較（2017年8月末～2022年7月末）

### 【Aコース（為替ヘッジあり）】



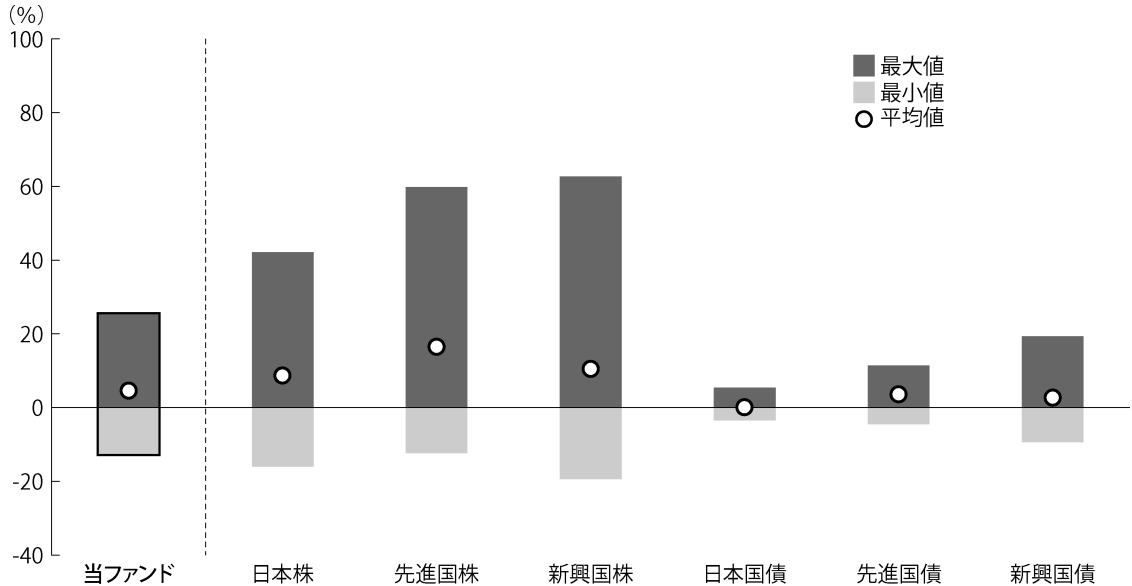
（当該ファンドと他の代表的な資産クラスの平均騰落率、年間最大騰落率及び最小騰落率（%））

	当ファンド	日本株	先進国株	新興国株	日本国債	先進国債	新興国債
平均値	2.4	8.7	16.5	10.5	0.1	3.6	2.7
最大値	15.1	42.1	59.8	62.7	5.4	11.4	19.3
最小値	△20.7	△16.0	△12.4	△19.4	△3.5	△4.5	△9.4

（注）全ての資産クラスが当ファンドの投資対象とは限りません。

（注）上記の騰落率は直近月末から60ヶ月遡った算出結果であり、決算日に対応した数値とは異なります。

【Bコース（為替ヘッジなし）】



（当該ファンドと他の代表的な資産クラスの平均騰落率、年間最大騰落率及び最小騰落率（%））

	当ファンド	日本株	先進国株	新興国株	日本国債	先進国債	新興国債
平均値	4.6	8.7	16.5	10.5	0.1	3.6	2.7
最大値	25.6	42.1	59.8	62.7	5.4	11.4	19.3
最小値	△12.9	△16.0	△12.4	△19.4	△3.5	△4.5	△9.4

（注）全ての資産クラスが当ファンドの投資対象とは限りません。

（注）上記の騰落率は直近月末から60ヶ月遡った算出結果であり、決算日に対応した数値とは異なります。

\*2017年8月～2022年7月の5年間における年間騰落率の平均・最大・最小を、当該ファンド及び他の代表的な資産クラスについて表示したものです。

\*各資産クラスの指数

日本株：TOPIX（配当込み）

先進国株：MSCIコクサイ・インデックス（配当込み、円ベース）

新興国株：MSCIエマージング・マーケット・インデックス（配当込み、円ベース）

日本国債：NOMURA-BPI国債

先進国債：FTSE世界国債インデックス（除く日本、円ベース）

新興国債：JPモルガン・ガバメント・ボンド・インデックスーエマージング・マーケット・グローバル・ダイバーシファイド（円ベース）

（注）先進国株、新興国株、先進国債及び新興国債の指数は、為替ヘッジなしによる投資を想定して、円換算しております。

## 各資産クラスの指数について

- ・ T O P I X（東証株価指数）の指数値及びT O P I Xにかかる標章または商標は、株式会社J P X総研または株式会社J P X総研の関連会社（以下「J P X」といいます。）の知的財産であり、指数の算出、指数値の公表、利用等T O P I Xに関するすべての権利・ノウハウ及びT O P I Xにかかる標章または商標に関するすべての権利はJ P Xが有します。J P Xは、T O P I Xの指数値の算出または公表の誤謬、遅延または中断に対し、責任を負いません。
- ・ M S C I コクサイ・インデックス及びM S C I エマージング・マーケット・インデックスは、M S C I インク（以下「M S C I」といいます。）が算出する指数です。同指数に関する著作権、知的財産権その他一切の権利はM S C Iに帰属します。また、M S C Iは同指数の内容を変更する権利及び公表を停止する権利を有しています。
- ・ N O M U R A - B P Iは、野村證券株式会社が公表している指数で、その知的財産権その他一切の権利は野村證券株式会社に帰属します。なお、野村證券株式会社はN O M U R A - B P Iを用いて行われるドイチェ・アセット・マネジメント株式会社の事業活動・サービスに関し一切の責任を負いません。
- ・ F T S E 世界国債インデックス（除く日本）は、FTSE Fixed Income LLCにより運営されている指数です。同指数に関する著作権、知的財産その他一切の権利は、FTSE Fixed Income LLCに帰属します。
- ・ J P モルガン・ガバメント・ボンド・インデックスーエマージング・マーケット・グローバル・ダイバーシファイドは、JPMorgan Chase & Co.の子会社であるJ.P.Morgan Securities LLC（以下「J.P.Morgan」といいます。）が算出する債券インデックスであり、その著作権及び知的所有権は同社に帰属します。J.P.Morganは、J P モルガン・ガバメント・ボンド・インデックスーエマージング・マーケット・グローバル・ダイバーシファイド及びそのサブインデックスが参照される可能性のある、または販売奨励の目的でJ P モルガン・ガバメント・ボンド・インデックスーエマージング・マーケット・グローバル・ダイバーシファイド及びそのサブインデックスが使用される可能性のあるいかなる商品についても、出資、保証、または奨励するものではありません。J.P.Morganは、証券投資全般もしくは本商品そのものへの投資の適否またはJ P モルガン・ガバメント・ボンド・インデックスーエマージング・マーケット・グローバル・ダイバーシファイド及びそのサブインデックスが債券市場一般のパフォーマンスに連動する能力に関して、何ら明示または黙示に、表明または保証するものではありません。



## ファンドデータ

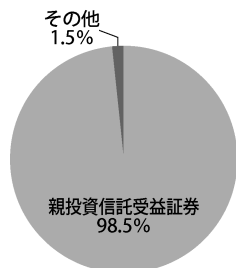
### 【Aコース（為替ヘッジあり）】 ■当ファンドの組入資産の内容

#### ◆組入上位ファンド


項 目	第24期末
	2022年8月8日
ドイチェ世界コーポレート・ハイブリッド証券マザーファンド	98.5%

（注）組入比率は純資産総額に対する割合です。

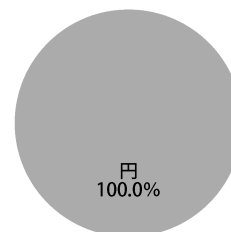
#### ◆資産別配分



#### ◆国別配分



#### ◆通貨別配分



（注）比率は純資産総額に対する割合です。

（注）端数処理の関係で合計が100%にならない場合があります。

### ■純資産等

項 目	第23期末	第24期末
	2022年5月9日	2022年8月8日
純 資 産 総 額	1,833,660,282円	1,702,097,544円
受 益 権 総 口 数	1,950,528,933口	1,915,510,778口
1 万 口 当 た り 基 準 価 額	9,401円	8,886円

当作成期中における追加設定元本額は15,982,142円、同解約元本額は162,762,060円です。

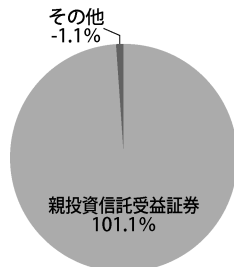
## 【Bコース（為替ヘッジなし）】 ■当ファンドの組入資産の内容

### ◆組入上位ファンド


項	目	第24期末
		2022年8月8日
	ドイチェ世界コーポレート・ハイブリッド証券マザーファンド	101.1%

（注）組入比率は純資産総額に対する割合です。

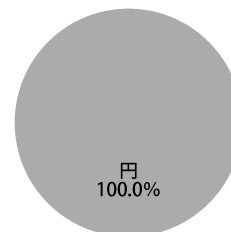
### ◆資産別配分



### ◆国別配分



### ◆通貨別配分



（注）比率は純資産総額に対する割合です。

（注）端数処理の関係で合計が100%にならない場合があります。

## ■純資産等

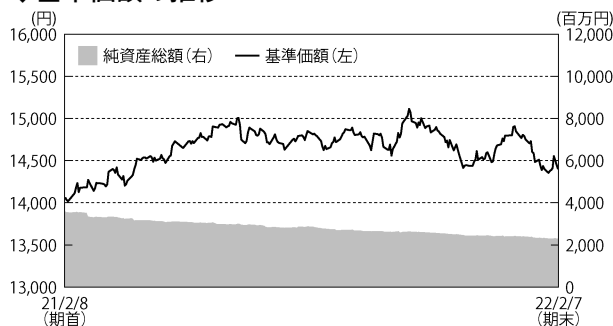
項	目	第23期末	第24期末
		2022年5月9日	2022年8月8日
純	資		
資	産		
産	総	113,119,731円	80,640,361円
総	額		
受	益		
権	総	100,039,886口	74,979,956口
総	口		
数			
1	万		
口	当	11,307円	10,755円
た	た		
り	り		
基	基		
準	準		
価	価		
額	額		

当作成期中における追加設定元本額は257,855円、同解約元本額は25,953,189円です。

## ■組入上位ファンドの概要

### ドイツ世界コーポレート・ハイブリッド証券マザーファンド（2021年2月9日～2022年2月7日）

#### ◆基準価額の推移



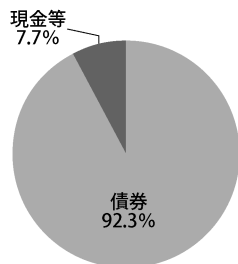
#### ◆上位10銘柄

	銘柄名	国名	通貨名	比率
1	CNALN FRN 04/10/75	イギリス	イギリス・ボンド	2.8%
2	ENGIFP FRN PERPETUAL	フランス	ユーロ	2.7%
3	MRKGR FRN 06/25/79	ドイツ	ユーロ	2.4%
4	SO FRN 09/15/81	アメリカ	ユーロ	2.4%
5	VW FRN PERPETUAL	オランダ	ユーロ	2.3%
6	ENELIM FRN PERPETUAL	イタリア	ユーロ	2.3%
7	BPLN FRN PERPETUAL	イギリス	アメリカ・ドル	2.2%
8	SBBSS FRN PERPETUAL	スウェーデン	ユーロ	2.2%
9	GYCGR FRN PERPETUAL	ルクセンブルグ	ユーロ	2.2%
10	EDF FRN PERPETUAL	フランス	ユーロ	2.1%
組入銘柄数			79銘柄	

（注）比率は純資産総額に対する割合です。

（注）全銘柄に関する詳細な情報等につきましては、運用報告書（全体版）に記載しております。

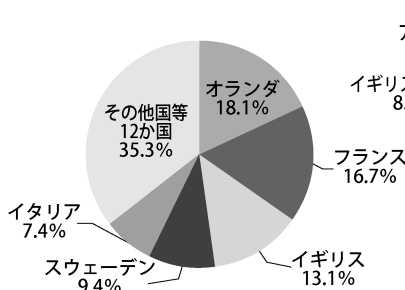
#### ◆資産別配分



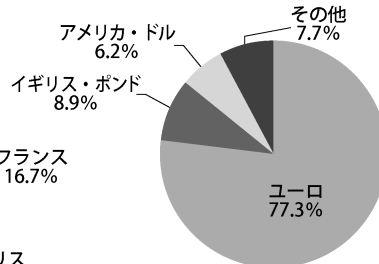
（注）比率は純資産総額に対する割合です。

（注）端数処理の関係で合計が100%にならない場合があります。

#### ◆国別配分



#### ◆通貨別配分



#### ◆1万口当たりの費用明細

項目	当期		項目の概要
	2021年2月9日～2022年2月7日	金額 比率	
(a) その他費用 (保管費用)	6円 (5)	0.040% (0.031)	(a) その他費用＝期中のその他費用÷期中の平均受益権口数 海外における保管銀行等に支払う有価証券等の保管及び資金の送金・資産の移転等に要する費用 証券投資信託管理事務等に係る費用
(その他)	(1)	(0.009)	
合計	6	0.040	

期中の平均基準価額は14,665円です

（注）期中において発生した費用（消費税のかかるものは消費税を含む）は、追加・解約によって受益権口数に変動があるため、簡便法により算出した結果です。

（a）その他費用は、期中の各金額を各月末現在の受益権口数の単純平均で除したものです。

（注）各項目ごとに円未満は四捨五入してあります。

（注）各比率は1万口当たりのそれぞれの費用金額を期中の平均基準価額で除して100を乗じたものです。

（注）（a）その他費用（その他）にはマイナス金利に係る費用等を含みます。

ドイチェ・アセット・マネジメント株式会社  
東京都千代田区永田町 2-11-1 山王パークタワー

<お問い合わせ先>

電話番号：03-5156-5108

受付時間：営業日の午前9時～午後5時

<https://funds.dws.com/jp/>

\*お取引内容等につきましては、ご購入された販売会社にお問い合わせください。