

## Ficha: DWS Invest Short Duration Credit



Fondos de renta fija - Bonos empresariales

Agosto 2020

Datos a 31.08.2020

## Datos del fondo

## Política de inversión

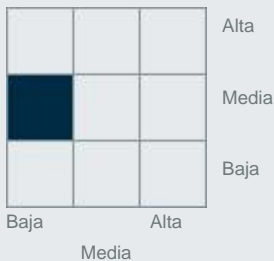
Fondos de renta fija con una duración de 0-3 años (comparativamente menor riesgo de variación de interés) y foco en bonos de empresa a nivel mundial. Además, se invierte, entre otros, en bonos financieros, covered bonds, bonos de empresa de mercados emergentes, bonos estructurados (ABS) y deudas subordinadas. La inversión en deuda pública, para controlar la liquidez, está limitada a deuda pública alemana. Se cubren los riesgos monetarios sobre el euro.

## Comentario del gestor

El mes de agosto fue extremadamente tranquilo en cuanto a actividad de mercado para los bonos corporativos en EUR, pero también muy positivo para los activos de riesgo por sí mismos. A pesar del flujo de noticias sobre el continuo avance de la pandemia de COVID-19 y el importante aumento de las tasas de contagio en Europa, los participantes del mercado se tranquilizaron gracias al apoyo de los bancos centrales y los gobiernos. Con poca actividad en el mercado y el mes de agosto más lento en cuanto a nuevas emisiones de los últimos seis años, las (reducidas) compras del BCE fueron suficientes para apoyar firmemente a los mercados de manera que los diferenciales se estrecharon aún más y ayudaron a registrar otro mes de rendimiento positivo en cuanto a precios, a pesar de un aumento significativo en los rendimientos de los bonos subyacentes. Cuando se abrieron las nuevas emisiones durante la última semana de agosto, la demanda de los inversores fue muy sólida ya que, obviamente, los inversores han acumulado efectivo durante el verano. En este contexto, el fondo obtuvo un resultado del 0,66%, superando al índice de referencia en 46 pb.

## Morningstar Style-Box™

Calidad crediticia



## Categoría Morningstar™

RF Deuda Corporativa Corto Plazo EUR

## Clasificaciones (Datos a: 31.07.2020)

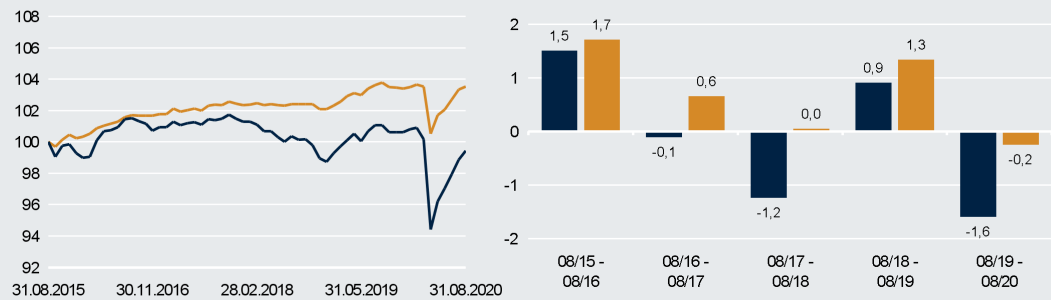
Lipper Leaders:



## Rentabilidad

Rentabilidad - Clase de acción NC(EUR)

(en %)



Fondo

Índice (desde 16.08.2011): iBoxx € Corp 1-3Y (RI)

Cálculo de la evolución del valor según el método BVI, es decir, sin tener en consideración la comisión de suscripción. Los costes individuales, como las tasas, las comisiones y otras remuneraciones no se han tenido en cuenta en la presentación. Si se tomaran en cuenta, tendrían un efecto negativo sobre el desarrollo de los valores. La evolución del valor en el pasado no es un indicador fiable de la evolución futura del mismo.

## Evolución acumulada (en %) - Clase de acción NC(EUR)

	1 m	1 a	3 a	5 a	Inicio	2020	3 a d.	5 a d.	2016	2017	2018	2019
EUR	0,6	-1,6	-1,9	-0,6	21,2	-1,4	-0,6	-0,1	1,7	0,4	-2,5	2,1
BM IN EUR	0,2	-0,2	1,1	3,5	--	0,0	0,4	0,7	1,5	0,6	-0,2	1,4

## Otras características (3 años) / VAR (1 año) - Clase de acción NC(EUR)

Volatilidad	3,95%	Descenso máximo	-7,19%	VAR (99%/10 días)	2,15%
Ratio Sharpe	-0,02	Ratio de información	-0,51	Coefficiente de correlación	0,99
Factor alpha	-1,37%	Factor beta	1,93	Tracking Error	1,99%

## Estructura de la cartera

Distribución de la cartera

(% del fondo)













Bonos corporativos	55,2
Obligaciones financieras	23,8
Emergentes corporativos	4,8
Emergentes soberanos	0,6
Otros títulos	10,2

Ponderación bruta, sin descontar las eventuales posiciones en derivados.

Calificación crediticia	(en % de los activos en renta fija)	Ratio de inversión	(% del fondo)
AA	1,6	Renta fija	94,7
A	15,8	Efectivo y otros patrimonio	5,3
BBB	74,5	Largo Futuro	11,9
BB	7,9	Future Short	-14,0
B	0,3		

La estructura de la solvencia de bonos se refiere a calificaciones tanto externas como internas.

## Estructura de la cartera

Distribución por divisas		(% del fondo)	Distribución por países (renta fija)		(% del fondo)
Euro		100,0	EE.UU.		15,6
			Alemania		13,7
			Gran Bretaña		9,6
			Francia		9,6
			España		7,7
			Países Bajos		6,5
			Italia		4,3
			Suecia		4,0
			Luxemburgo		3,2
			República Checa		2,3
			Otros países		18,3

Incl. las operaciones a plazo sobre divisas, los valores negativos y positivos reflejan la previsión sobre las div.

Ponderación bruta, sin descontar las eventuales posiciones en derivados.

## Datos referentes al patrimonio del fondo

Rendimiento (%)	1,1	Tipo de interés actual (en %)	1,5		
Duración (en años)	2,7	Duración modificada	2,7	Vencimiento (en años)	4,5
Número de bonos	197	Calificación media	BBB		

Evolución acumulada (en %)												
	1 m	1 a	3 a	5 a	Inicio	2020	3 a d.	5 a d.	2016	2017	2018	2019
FC(EUR)	0,7	-0,7	0,4	3,4	37,3	-0,8	0,1	0,7	2,4	1,1	-1,8	2,9
LC(EUR)	0,6	-1,0	-0,2	2,5	31,7	-1,0	-0,1	0,5	2,3	0,9	-1,9	2,7
NC(EUR)	0,6	-1,6	-1,9	-0,6	21,2	-1,4	-0,6	-0,1	1,7	0,4	-2,5	2,1
TFC(EUR)	0,7	-0,9	--	--	-0,1	-0,9	--	--	--	--	-1,8	2,9
TFD(EUR)	0,6	-0,8	--	--	0,1	-0,9	--	--	--	--	-1,7	2,9

## Ficha: DWS Invest Short Duration Credit



Fondos de renta fija - Bonos empresariales

Agosto 2020

Datos a 31.08.2020

Fondo	
Gestor de la Cartera	Oliver Krenn
Gestor del fondo desde	01.04.2015
Sociedad Gestora	DWS Investment GmbH
Domicilio de la gestión	Alemania
Sociedad Gestora	DWS Investment S.A.
Estructura jurídica	SICAV
Entidad depositaria	State Street Bank GmbH, Lux.

Clases de Acciones									
Clases de Acción	Divisa	ISIN	Beneficios	Comisión de suscripción <sup>1</sup> hasta	Valor liquidativo	Comisión de gestión	Gastos corrientes / TER	más comisión de éxito	Inversión mínima
FC	EUR	LU0236146428	Acumulación	0,00%	137,26	0,300%	0,51% (1)	--	2.000.000
LC	EUR	LU0236145453	Acumulación	3,00%	131,73	0,600%	0,69% (1)	--	--
NC	EUR	LU0236146006	Acumulación	1,50% <sup>2</sup>	121,21	1,100%	1,29% (1)	--	--
TFC	EUR	LU1663942362	Acumulación	0,00%	99,93	0,450%	0,54% (1)	--	--
TFD	EUR	LU1663944731	Distribución	0,00%	96,55	0,450%	0,54% (1)	--	--

(1) En los gastos corrientes (TER) se incluyen básicamente todas las partidas que tuvieron un coste y que se extrajeron del Fondo, a excepción de los costes de transacción y las comisiones de rendimiento. Si el Fondo invierte una parte considerable de su patrimonio en fondos objetivo, se consideran los costes de los fondos objetivo correspondientes y de los pagos recibidos. Los gastos corrientes aquí especificados se incluyeron en el último ejercicio del Fondo, que finalizó en 31.12.2019. Estos pueden variar de año en año.

Aviso importante: Los distribuidores, como bancos u otras sociedades de servicios de inversión, pueden cobrar a los inversores los costes o gastos que difieran de los costes descritos en este documento. Esto puede deberse a los nuevos requisitos legales para el cálculo y la presentación de los costes por parte de estos distribuidores, en particular, como resultado de la implementación de la Directiva 2014/65/UE (Directiva sobre los Mercados de instrumentos financieros, Markets in Financial Instruments Directive: «Directiva MiFID2») a partir del 3 de enero de 2018.

## Dirección

**DWS International GmbH,  
Sucursal en España**

Paseo de la Castellana 18, 4 Planta  
28046 Madrid  
Tel.: +34 91 335 1026  
Fax: +34-91-335-5828  
Internet: www.dws.es  
E-Mail: dws.iberia@dws.com

## Nota

<sup>1</sup> Sobre la base del importe bruto de inversión.

<sup>2</sup> Actualmente no se aplica ninguna comisión de suscripción.

Debido a su composición/las técnicas utilizadas por la gestión del fondo, el fondo presenta una elevada volatilidad, es decir, el valor liquidativo puede estar sujeto a fuertes oscilaciones al alza o a la baja también durante periodos breves de tiempo.

Rentabilidades pasadas no garantizan rentabilidades futuras. El subfondo pertenece a DWS Invest SICAV, inscrita en el Registro de la CNMV con fecha 05/06/2002 y nº 292. DWS Invest (Sociedad gestora de fondos de inversión de capital variable con arreglo al derecho luxemburgués) inscrita en el RM de Luxemburgo con el nº B 86435. Entidad Depositaria: State Street Bank Luxembourg S.A.

## Oportunidades

De acuerdo con la política de inversión.

## Riesgos

• Existe el riesgo de que se produzcan pérdidas como consecuencia de un fallo o de la inadecuación de los sistemas, procesos o personal internos, así como a causa de acontecimientos externos. • El fondo concierne un volumen considerable de operaciones de derivados con diversas contrapartes. Un derivado es un instrumento financiero cuyo valor depende de la evolución de uno o varios valores subyacentes. Debido a su composición, un derivado puede influir más en el fondo que la compra directa de los valores subyacentes (p. ej. por un efecto de apalancamiento). • Debido a su composición/las técnicas de gestión del Fondo utilizadas, el Fondo presenta una alta volatilidad, es decir, los precios de las participaciones pueden estar sujetos a fuertes oscilaciones al alza o a la baja, también durante periodos breves de tiempo. El valor liquidativo por participación puede caer en cualquier momento por debajo del precio de compra al que el cliente adquirió la participación.

Aviso importante relativo al perfil del inversor:

Perfil de los inversores: Orientado al crecimiento

El Subfondo está diseñado para los inversores orientados al crecimiento que busquen obtener una revalorización del capital principalmente a partir de ganancias por acciones y movimientos del tipo de cambio. Los rendimientos previstos se compensan con los altos riesgos en los sectores de la renta variable, los tipos de interés y las divisas, así como los riesgos de crédito, y la posibilidad de grandes pérdidas, hasta la pérdida total del capital invertido. El inversor está dispuesto y es capaz de soportar tal pérdida financiera; no valora una protección del capital.

La Sociedad proporcionará información adicional relativa al perfil del inversor o al grupo de clientes objetivo típicos de este producto financiero a los distribuidores y afiliados. Si el inversor asesora o gestiona la compra de acciones mediante distribuidores y afiliados de la Sociedad, si es necesario, estos también pueden proporcionarle información adicional sobre el perfil del inversor típico.

Se puede obtener información adicional sobre el denominado mercado objetivo y los costes del producto derivados de la implementación de las disposiciones de la Directiva MiFID2, que la Sociedad Gestora pone a disposición de los agentes de ventas, en formato electrónico en el sitio web de la Sociedad en [www.dws.com](http://www.dws.com).

## Lipper Leaders

© 2020 Lipper - Thomson Reuters Lipper. Todos los derechos reservados. Está prohibido copiar, publicar, transmitir o tratar de cualquier otra forma los datos de Lipper sin la autorización por escrito de Lipper. Ni Lipper ni ningún otro miembro del grupo Thomson Reuters o sus proveedores de datos responden por el envío erróneo o con retraso de datos ni de las consecuencias que se puedan derivar de ello. El cálculo de las evoluciones del valor por Lipper se realiza sobre la base de los datos disponibles en el momento del cálculo y por lo tanto no tiene que incluir necesariamente todos los fondos seguidos por Lipper. La presentación de los datos de evolución del valor no es una recomendación de compra o venta de un fondo ni una recomendación de inversión en un determinado segmento del mercado. Lipper analiza la evolución del valor de fondos en el pasado. Los resultados alcanzados en el pasado no son garantía de la evolución futura de un fondo de inversión. Lipper y el logotipo de Lipper son marcas registradas de Thomson Reuters.

Criterios de clasificación de Lipper Leaders - Ratings del 1 (bajo) al 5 (alto)

Primera cifra = rendimiento total; segunda cifra = rendimiento uniforme; tercera cifra = mantenimiento del capital; cuarta cifra = gastos

## Nota general

Debido al hecho de que en la fijación de precios por parte del Depositario el último día de negociación de un mes en algunos fondos se produce una diferencia horaria de hasta diez horas entre el cálculo del precio del fondo y el de la cotización del índice de referencia, en caso de fuertes movimientos del mercado durante dicho periodo de tiempo, se pueden producir subidas y bajadas del rendimiento del fondo en comparación con el del índice de referencia a finales de mes (el denominado "Efecto precio").

DWS representa las actividades de gestión de activos realizadas por DWS Group GmbH & Co. KGaA o cualquiera de sus filiales. Los clientes podrán recibir productos o servicios de DWS a través de una o más entidades legales, que serán identificados a los clientes en virtud de los contratos, acuerdos, materiales promocionales u otra documentación pertinente a tales productos o servicios.

Este documento ha sido elaborado sin tener en cuenta las necesidades de inversión, objetivos o circunstancias financieras de ningún inversor. Antes de tomar una decisión de inversión, los inversores deben tener en cuenta, con o sin la ayuda de un asesor de inversiones, si las inversiones y estrategias descritas o suministradas por DWS, son apropiadas, en función de sus necesidades particulares de inversión, objetivos y circunstancias financieras. Por otra parte, este documento es sólo para fines de información o discusión, y no constituye una oferta, recomendación o solicitud para concluir una transacción y no debe ser tratado como asesoramiento de inversión.

DWS no proporciona asesoramiento fiscal o legal. Los inversores deben consultar con sus propios asesores fiscales y abogados, en la consideración de inversiones y estrategias sugeridas por DWS. Las inversiones con DWS no están garantizadas, a menos que se especifique. Salvo notificación en contrario en un caso particular, los instrumentos no están asegurados por ninguna entidad gubernamental, y no están garantizados por obligaciones de DWS o de sus filiales. Aunque la información contenida en este documento ha sido obtenida de fuentes que se consideran fiables, no se garantiza su exactitud, integridad o equilibrio, y no debe confiarse en ella como tal. Todas las opiniones y estimaciones de este documento, incluidas las declaraciones de previsiones, reflejan nuestro juicio a la fecha de este informe y están sujetas a cambios sin previo aviso e implican una serie de supuestos que pueden no resultar válidos. Las inversiones están sujetas a varios riesgos, incluyendo las fluctuaciones del mercado, los cambios regulatorios, el riesgo de contraparte, los posibles retrasos en la devolución y la pérdida de ingresos y el capital invertido. El valor de las inversiones puede bajar o subir, y usted puede no recuperar el importe invertido inicialmente durante el tiempo que dure la inversión. Además, son posibles las fluctuaciones sustanciales del valor de la inversión incluso en periodos cortos de tiempo.

Esta publicación contiene declaraciones a futuro. Las declaraciones a futuro incluyen, pero no están limitadas a suposiciones, estimaciones, proyecciones, opiniones, modelos y análisis hipotético de rendimientos. Los hechos futuros expresados constituyen el juicio del autor a partir de la fecha de este material. Las declaraciones a futuro involucran elementos significativos de juicios subjetivos y análisis, y la modificación de los mismos y/o la consideración de factores diferentes o adicionales podrían tener un impacto material en los resultados incluidos. Por lo tanto, los resultados reales pueden variar, tal vez de forma sustancial, de los resultados contenidos en el presente documento. Ninguna representación o garantía es concedida por DWS en cuanto a la razonabilidad o integridad de dichas declaraciones a futuro o para cualquier otra información financiera contenida en este documento. Los términos de cualquier inversión estarán sujetos exclusivamente a las disposiciones detalladas, incluidas las consideraciones de riesgo, que figuran en los documentos. Para la toma de decisiones de inversión, usted debe confiar en la documentación final, relativa a la transacción y no en el resumen que figura en este documento. Este documento no puede ser reproducido o difundido por escrito sin autorización de DWS. El modo de circulación y distribución de este documento puede estar restringido por ley o regulación en algunos países, incluyendo los Estados Unidos de América. Este documento no está dirigido a, o destinado a ser distribuido o utilizado por cualquier persona o entidad que sea ciudadano, o residente, o se encuentre situado en cualquier localidad, estado, país u otra jurisdicción, incluyendo los Estados Unidos de América, donde dicha distribución, publicación, disponibilidad o uso sea contrario a cualquier ley o reglamento, o que sometieran a DWS a cualquier requisito de registro o licencia que

actualmente no se reunieran en dicha jurisdicción. Las personas en posesión de este documento pueden estar obligados a informarse de, y observar, dichas restricciones. Este documento no puede ser distribuido en Canadá, Japón, Estados Unidos de América, ni a ninguna persona que sea ciudadano, residente o situada en Estados Unidos de América.

Rendimientos pasados no garantizan resultados futuros. Nada de lo aquí contenido constituye una representación o garantía en cuanto a rendimientos futuros.

Información adicional se encuentra disponible bajo petición del inversor. Para cualquier información adicional sobre nuestros productos y servicios, rogamos consulte nuestra página web [www.dws.com](http://www.dws.com) <<http://www.dws.com>>

Se podrá encontrar la información completa del fondo en el folleto informativo y/o DFI, al que debería adjuntarse el último informe anual auditado y el correspondiente informe semestral en caso de que éste sea más reciente que el último informe anual. Estos documentos constituyen la única base vinculante para la compra de participaciones del fondo.

Si un producto financiero está expresado en una divisa diferente a la del inversor, cualquier fluctuación en el tipo de cambio puede afectar negativamente al precio o valor del producto financiero o a los ingresos derivados del mismo, por lo que el inversor asume en su totalidad el riesgo de cambio.

El producto descrito en este documento puede no ser apropiado para todos los inversores y con anterioridad a cualquier operación o transacción debe seguir los pasos necesarios para asegurarse de que entiende completamente la operación y que ha realizado un estudio independiente de la adecuación de la operación a sus propios objetivos y circunstancias, incluyendo los posibles riesgos y beneficios de realizar dicha operación.

Podrá obtener la información mencionada anteriormente de forma electrónica o impresa sin coste de su asesor financiero, DWS International GmbH, sucursal en España, o en la dirección [www.dws.com](http://www.dws.com) <<http://www.dws.com>>.

## Capitalización media de mercado

Cifra que mide la capitalización media de mercado de las acciones, REIT, y ADR/GDR (Depository Receipts) contenidos en el fondo. La capitalización de mercado representa el valor total de mercado de una empresa, que se determina mediante la multiplicación del número de acciones emitidas por su cotización actual.

## Coefficiente de correlación

Sirve como medida para describir con qué frecuencia dos valores (fondo frente a índice de referencia) se mueven en la misma dirección. El valor para el coeficiente de correlación se encuentra entre -1 y +1. Una correlación de +1 significa que un fondo se mueve de forma general en la misma dirección que el índice de referencia. -1 indica una evolución del fondo generalmente contraria. Si el valor de la correlación es 0, esto quiere decir que no hay ninguna relación entre el fondo y el índice de referencia en cuanto a la evolución de precios. El cálculo del dato se basa en un período de 36 meses.

## Descenso máximo

Descenso máximo es la bajada máxima absoluta en porcentaje en un período de tiempo dado. Así se considera en qué medida ha perdido valor el fondo desde el máximo hasta el mínimo en un período determinado. El cálculo del dato se basa en un período de 36 meses.

## Duración (en años/en meses)

Cifra para la valoración de la sensibilidad de inversiones patrimoniales a los tipos de interés. La duración o duration (desarrollada por Frederick Macaulay) indica la duración media del compromiso del capital invertido. Mediante pagos de intereses esporádicos sobre el capital invertido, la duración es más corta que el -> Vencimiento restante. Esta variante de la duración se representa en el DWS Top Reporting y hace referencia al patrimonio del fondo invertido (a excepción de "Saldo en efectivo y otros").

## Duración modificada (en años/en meses)

Sirve como medida de la sensibilidad a los tipos de interés. La duración modificada indica la variación porcentual de la cotización de un bono (de una cartera) cuando el interés del mercado varía en un 1%. Para calcular la variación porcentual del bono debe multiplicarse la modified duration del bono por la variación porcentual del tipo de interés. Es una magnitud que permite al inversor valorar rápidamente los riesgos y las oportunidades de un bono.

## Factor alpha

Medida del rendimiento adicional de una inversión ajustado al riesgo con respecto a un índice de referencia. El valor alpha mide la parte de la evolución de la cotización que no puede explicarse mediante el movimiento del mercado y el riesgo del propio mercado, sino que guarda relación con la selección de valores dentro de ese mercado. Alfa es una magnitud usada para medir la contribución activa al rendimiento del gestor de la cartera. El valor alfa es también una buena medida de referencia para la comparación entre varios fondos. El cálculo del dato se basa en un período de 36 meses.

## Factor beta

Factor de sensibilidad que indica una variación porcentual media del precio del fondo cuando el mercado (índice de referencia) sube o baja un 1%. Por término medio, un valor superior (inferior) a 1 significa un movimiento más intenso (menos intenso) del fondo con respecto al índice de referencia. El cálculo del dato se basa en un período de 36 meses.

## Ratio de información

El ratio de información mide la diferencia entre la rentabilidad media anualizada del fondo y la del índice de referencia dividida por el Tracking error. Cuanto más alto sea este valor más se pagará por el riesgo contraído en el fondo. El cálculo del dato se basa en un período de 36 meses.

## Ratio Sharpe

Medida del riesgo desarrollada por William F. Sharpe. Considera en qué medida un rendimiento se ha logrado a través de una inversión monetaria libre de riesgo (exceso de rendimiento) y lo pone en relación con el riesgo contraído. Cuanto mayor es el coeficiente de Sharpe, mayor rendimiento obtiene el inversor por el riesgo contraído (expresado en términos de volatilidad). El coeficiente de Sharpe se puede utilizar para comparar varios fondos. El cálculo del dato se basa en un período de 36 meses.

## Rendimiento

El rendimiento es la rentabilidad anual de una inversión de capital, medida como interés real (interés efectivo) del capital invertido. Guarda relación con los ingresos del fondo (p. ej., intereses, dividendos, ganancias de cotización realizadas) y las variaciones de cotización de los valores que se encuentran en el fondo. El rendimiento de un fondo guarda relación con el patrimonio invertido del fondo (a excepción de "saldo en efectivo y otros") y se indica como valor "bruto", es decir, antes de la deducción de la comisión total / remuneración.

## Rendimiento medio de los dividendos

Cifra que mide la cuantía media de los dividendos con respecto a la correspondiente cotización actual de las acciones. Esta cifra se calcula sobre la base de las acciones contenidas en el fondo (incl. ADR/GDR Depository Receipts) y sociedades de inversión inmobiliaria (REIT).

## Tipo de interés actual

El interés corriente es diferente del interés nominal, ya que se compran valores a una cotización bursátil que puede ser mayor o menor que el valor nominal. Dado que los intereses se pagan siempre sobre el valor nominal, se aplica el siguiente cálculo:  $(\text{tipo de interés} \times 100) / \text{valor de cotización} = \text{interés corriente}$ .

## Tracking Error

El tracking error es la desviación estándar con respecto a la diferencia de rendimiento entre el fondo y el índice de referencia. Es por tanto una medida de calidad e indica en qué medida el gestor del fondo reproduce el índice. El cálculo del dato se basa en un período de 36 meses.

## VaR (Value at Risk)

Medida de riesgo que indica qué pérdida de valor no excede un fondo con una probabilidad dada para un horizonte de tiempo determinado (período de permanencia). El cálculo del VaR se realiza en función de los precios diarios de los títulos individuales contenidos en la cartera durante un año.

## Vencimiento restante (en años/en meses)

El período hasta el vencimiento final de un compromiso, p. ej., un bono. Guarda relación con el patrimonio invertido del fondo (a excepción de "Saldos en efectivo y otros").

## Volatilidad

La volatilidad expresa en qué medida fluctúa en torno a un valor medio el rendimiento de una inversión monetaria (por ejemplo, la evolución del valor liquidativo por participación de un fondo) durante un período determinado. Así, supone una medida para el grado de riesgo de un fondo. Cuanto más intensas son las fluctuaciones, mayor es también la volatilidad. A través de la volatilidad se puede valorar el potencial de ganancia o pérdida de una inversión. El cálculo del dato se basa en un período de 36 meses.